



CFOA

MANUEL D'IMPLANTATION DES JURYS

Disciplines d'expression



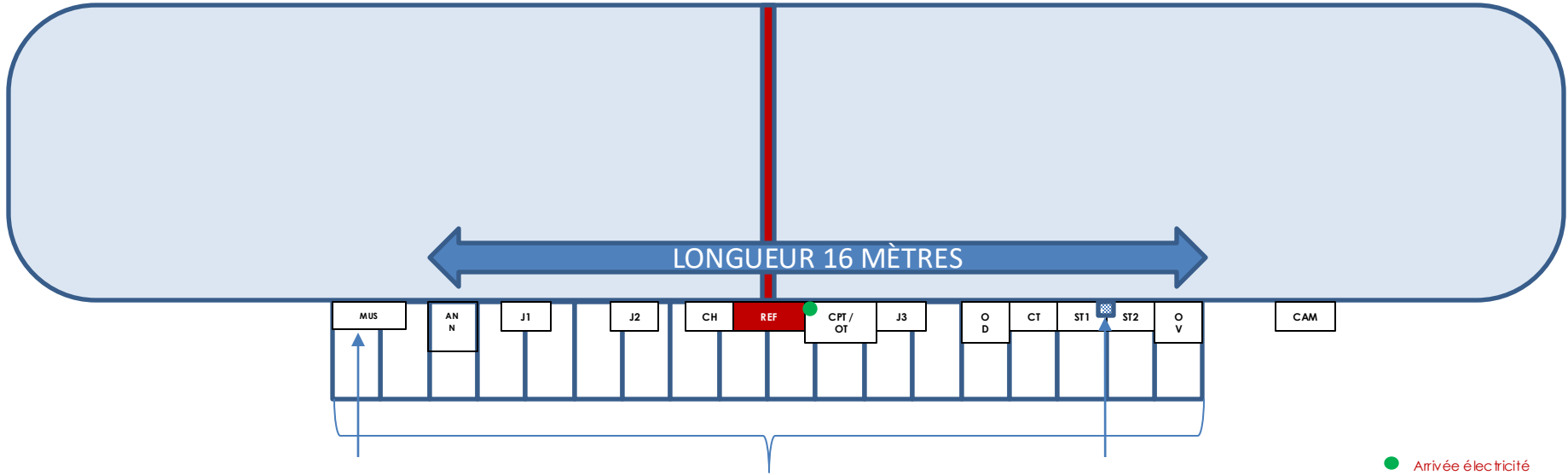
Version 3 du 01.07.2025

CONFIGURATIONS LINÉAIRES

- Danse sur glace
- Patinage artistique
- Patinage artistique synchronisé

Implantation jury en linéaire

Configuration 3 juges + 1 arbitre + 1 panel technique



Installation optionnelle
(peut être positionnée
ailleurs autour de la
piste)

Podium surélevé pour que les tables dépassent la balustrade.

Dimensions des positions :

largeur :

- 40 à 80 cm maximum

Longueur :

- 80 à 100 cm par position
- 100 à 150 cm de longueur minimum pour les positions de REF et CPT et OT

Prévoir escalier d'accès à la plate-forme.

Écran de
contrôle

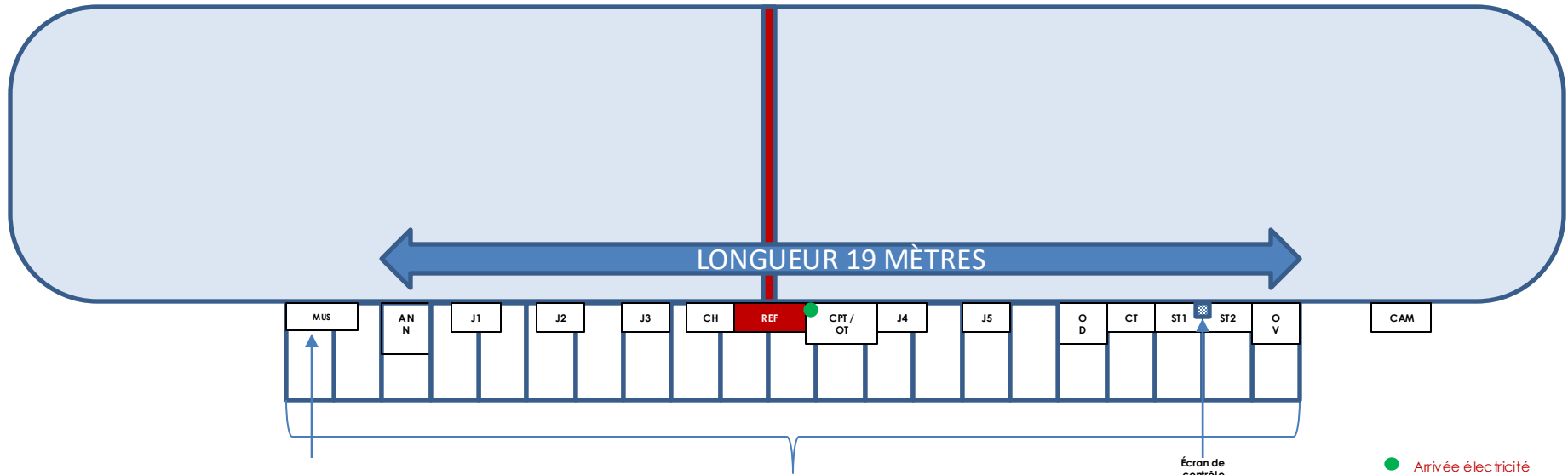
● Arrivée électricité

LÉGENDE

REF :	Arbitre
J1 à Jx :	Juges
CH :	Chronométreur
CPT	Comptable
OT :	Opérateur technique
OD :	Opérateur de Données
CT :	Contrôleur Technique
ST1 et ST2 :	Spécialistes Techniques
OV :	Opérateur Vidéo
CAM :	Caméraman
ANN :	Annonceur
MUS :	Opérateur Musique

Implantation jury en linéaire

Configuration 5 juges + 1 arbitre + 1 panel technique



Installation optionnelle
(peut être positionnée
ailleurs autour de la
piste)

Écran de
contrôle

● Arrivée électricité

Podium surélevé pour que les tables dépassent la balustrade.

Dimensions des positions :

largeur :

- 40 à 80 cm maximum

Longueur :

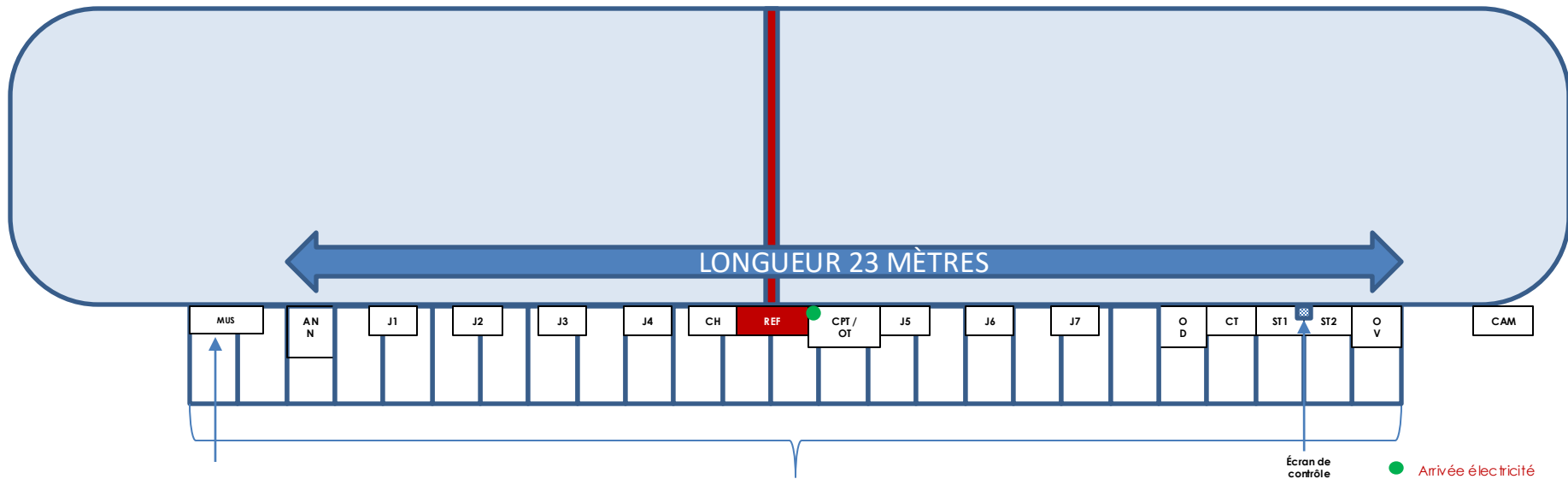
- 80 à 100 cm par position
- 100 à 150 cm de longueur minimum pour les positions de REF et CPT et OT

Prévoir escalier d'accès à la plate-forme.

LÉGENDE	
REF :	Arbitre
J1 à Jx :	Juges
CH :	Chronométreur
CPT :	Comptable
OT :	Opérateur technique
OD :	Opérateur de Données
CT :	Contrôleur Technique
ST1 et ST2 :	Spécialistes Techniques
OV :	Opérateur Vidéo
CAM :	Caméraman
ANN :	Annonceur
MUS :	Opérateur Musique

Implantation jury en linéaire

Configuration 7 juges + 1 arbitre + 1 panel technique



Installation optionnelle
(peut être positionnée
ailleurs autour de la
piste)

Podium surélevé pour que les tables dépassent la balustrade.

Dimensions des positions :

largeur :

- 40 à 80 cm maximum

Longueur :

- 80 à 100 cm par position
- 100 à 150 cm de longueur minimum pour les positions de REF et CPT et OT

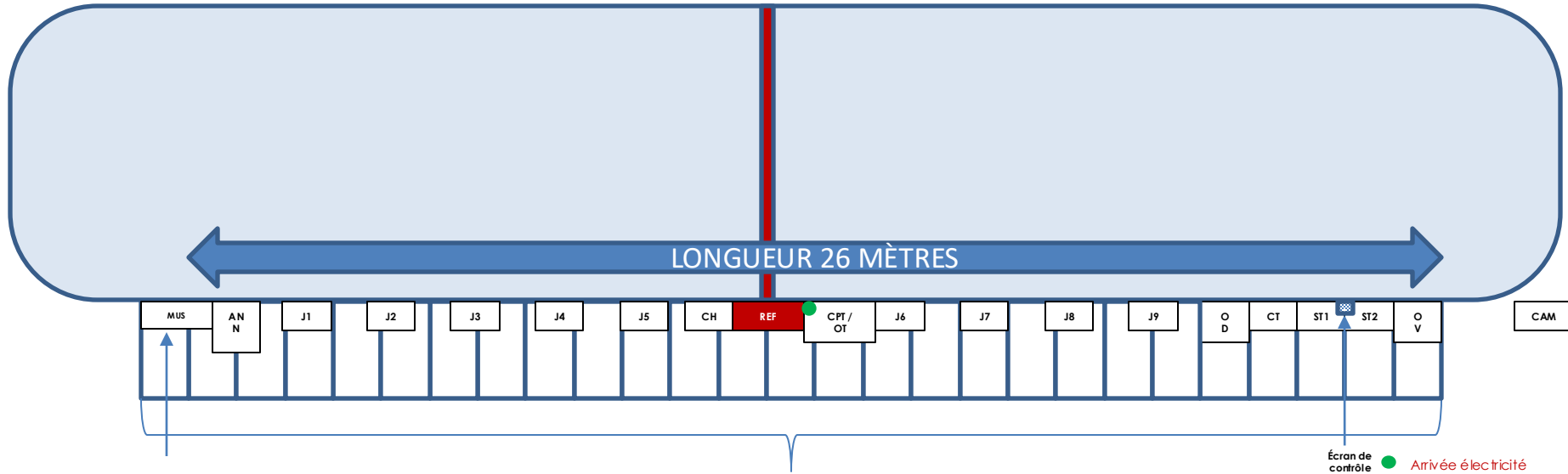
Prévoir escalier d'accès à la plate-forme.

LÉGENDE	
REF :	Arbitre
J1 à Jx :	Juges
CH :	Chronométreur
CPT :	Comptable
OT :	Opérateur technique
OD :	Opérateur de Données
CT :	Contrôleur Technique
ST1 et ST2 :	Spécialistes Techniques
OV :	Opérateur Vidéo
CAM :	Caméraman
ANN :	Annonceur
MUS :	Opérateur Musique

Écran de contrôle ● Arrivée électrique

Implantation jury en linéaire

Configuration 9 juges + 1 arbitre + 1 panel technique



Installation optionnelle
(peut être positionnée
ailleurs autour de la
pièce)

Podium surélevé pour que les tables dépassent la balustrade.

Dimensions des positions :

largeur :

- 40 à 80 cm maximum

Longueur :

- 80 à 100 cm par position
- 100 à 150 cm de longueur minimum pour les positions de REF et CPT et OT

Prévoir escalier d'accès à la plate-forme.

Écran de contrôle ● Arrivée électricité

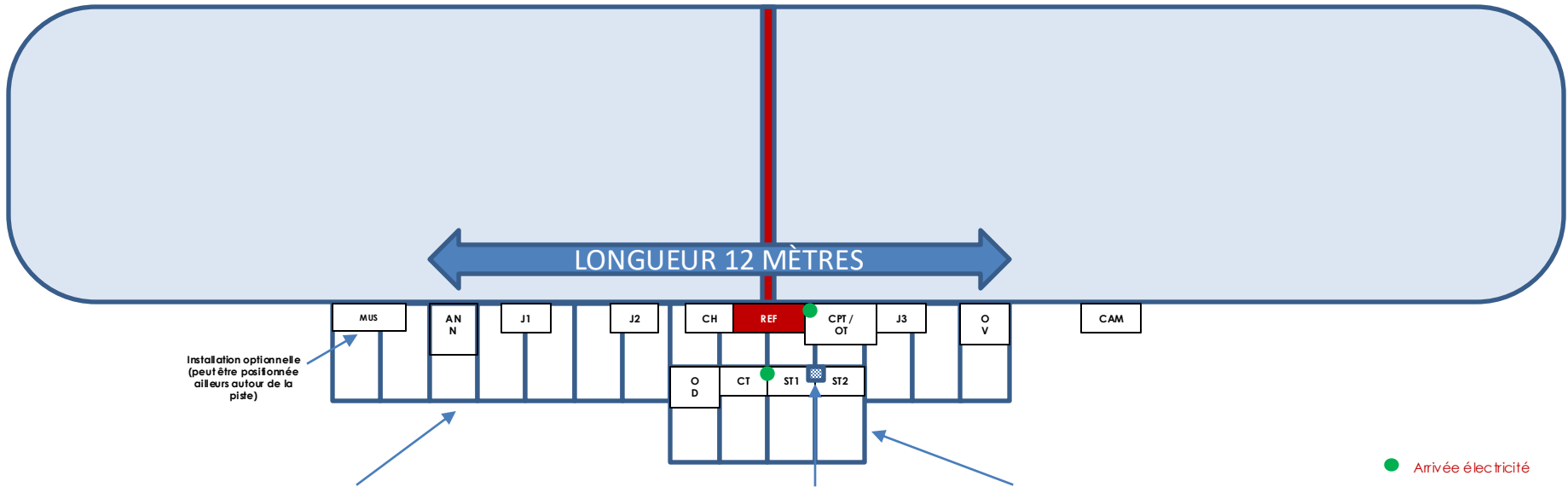
LÉGENDE	
REF :	Arbitre
J1 à Jx :	Juges
CH :	Chronométreur
CPT :	Comptable
OT :	Opérateur technique
OD :	Opérateur de Données
CT :	Contrôleur Technique
ST1 et ST2 :	Spécialistes Techniques
OV :	Opérateur Vidéo
CAM :	Caméraman
ANN :	Annonceur
MUS :	Opérateur Musique

CONFIGURATIONS SUR 2 NIVEAUX

- Danse sur glace
- Patinage artistique
- Patinage artistique synchronisé

Implantation jury sur 2 niveaux

Configuration 3 juges + 1 arbitre + 1 panel technique



1^{er} podium surélevé pour que les tables dépassent la balustrade.

Dimensions des positions :

largeur :

- 40 à 80 cm maximum

Longueur :

- 80 à 100 cm par position
- 100 à 150 cm de longueur minimum pour les positions de REF et CPT et OT

Prévoir escalier d'accès à la plate-forme et rambarde de sécurité,

2^{ème} podium surélevé pour que le panel technique ait une visibilité totale de la piste même en bord de balustrade côté jury.

Dimensions des positions :

largeur :

- 40 à 80 cm maximum

Longueur :

- 80 à 100 cm par position

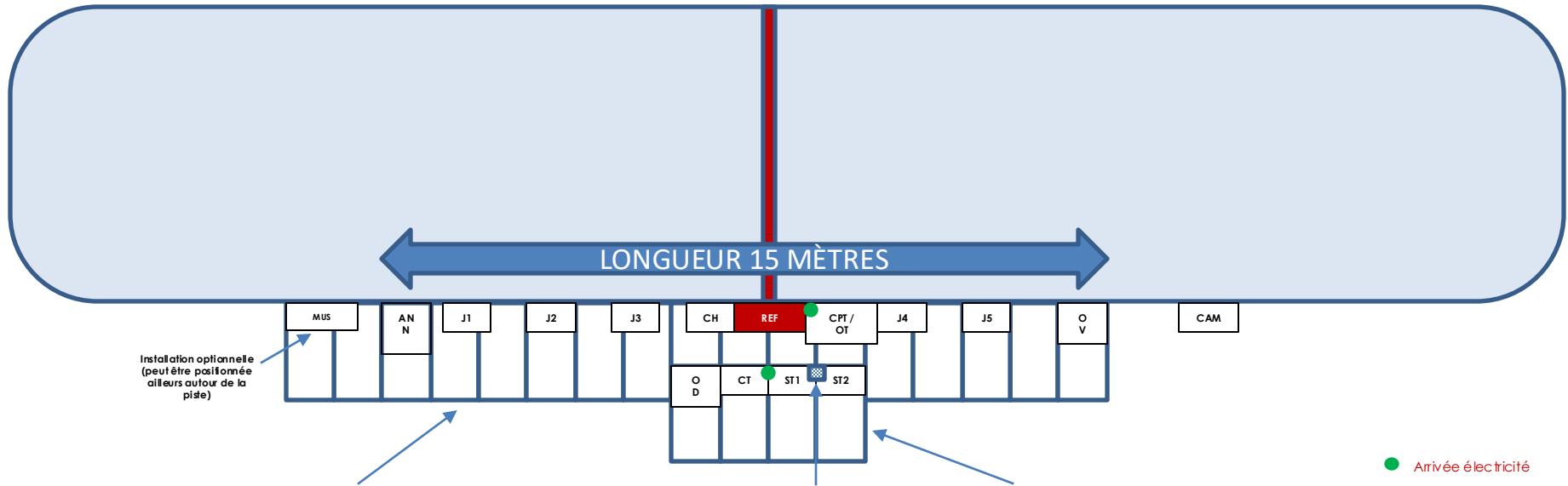
Prévoir escalier d'accès à la plate-forme et rambarde de sécurité,

LÉGENDE

REF :	Arbitre
J1 à Jx :	Juges
CH :	Chronométreur
CPT :	Comptable
OT :	Opérateur technique
OD :	Opérateur de Données
CT :	Contrôle Technique
ST1 et ST2 :	Spécialistes Techniques
OV :	Opérateur Vidéo
CAM :	Caméraman
ANN :	Annonceur
MUS :	Opérateur Musique

Implantation jury sur 2 niveaux

Configuration 5 juges + 1 arbitre + 1 panel technique



● Arrivée électricité

1^{er} podium surélevé pour que les tables dépassent la balustrade.

Dimensions des positions :

largeur :

- 40 à 80 cm maximum

Longueur :

- 80 à 100 cm par position
- 100 à 150 cm de longueur minimum pour les positions de REF et CPT et OT

Prévoir escalier d'accès à la plate-forme et rambarde de sécurité,

2^{ème} podium surélevé pour que le panel technique ait une visibilité totale de la piste même en bord de balustrade côté jury.

Dimensions des positions :

largeur :

- 40 à 80 cm maximum

Longueur :

- 80 à 100 cm par position

Prévoir escalier d'accès à la plate-forme et rambarde de sécurité,

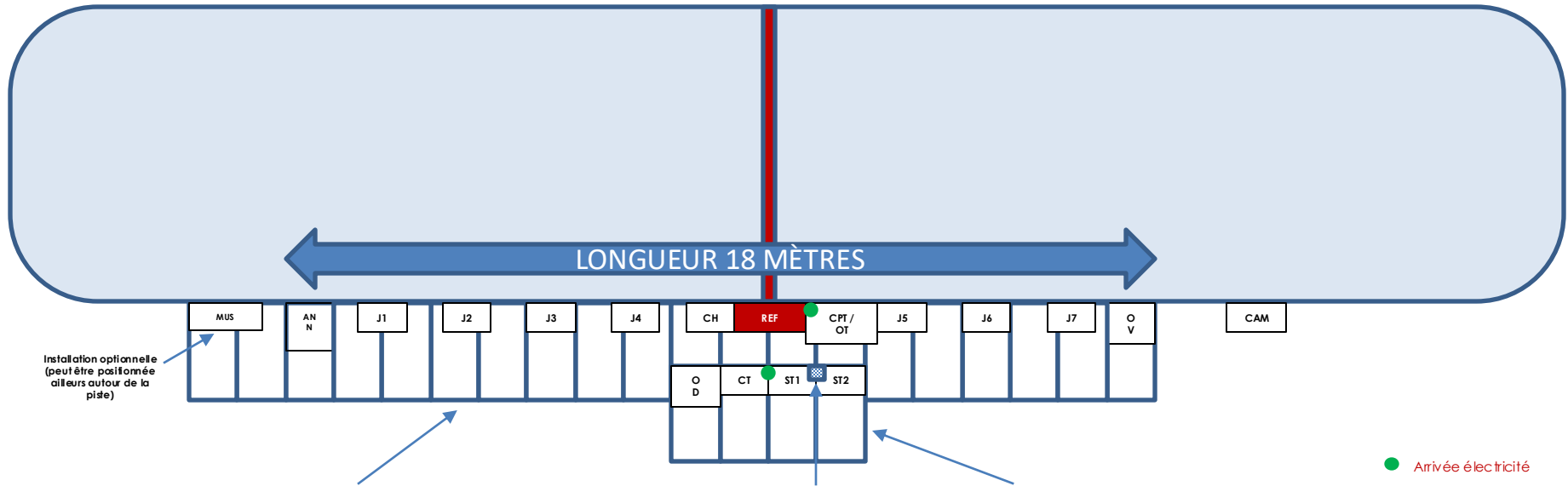
LÉGENDE

REF :	Arbitre
J1 à Jx :	Juges
CH :	Chronométreur
CPT :	Comptable
OT :	Opérateur technique
OD :	Opérateur de Données
CT :	Contrôleur Technique
ST1 et ST2 :	Spécialistes Techniques
OV :	Opérateur Vidéo
CAM :	Caméraman
ANN :	Annonceur
MUS :	Opérateur Musique

Écran de contrôle

Implantation jury sur 2 niveaux

Configuration 7 juges + 1 arbitre + 1 panel technique



Installation optionnelle
(peut être positionnée
ailleurs autour de la
piste)

● Arrivée électricité

1^{er} podium surélevé pour que les tables dépassent la balustrade.

Dimensions des positions :

largeur :

- 40 à 80 cm maximum

Longueur :

- 80 à 100 cm par position
- 100 à 150 cm de longueur minimum pour les positions de REF et CPT et OT

Prévoir escalier d'accès à la plate-forme et rambarde de sécurité,

Écran de
contrôle

2^{ème} podium surélevé pour que le panel technique ait une visibilité totale de la piste même en bord de balustrade côté jury.

Dimensions des positions :

largeur :

- 40 à 80 cm maximum

Longueur :

- 80 à 100 cm par position

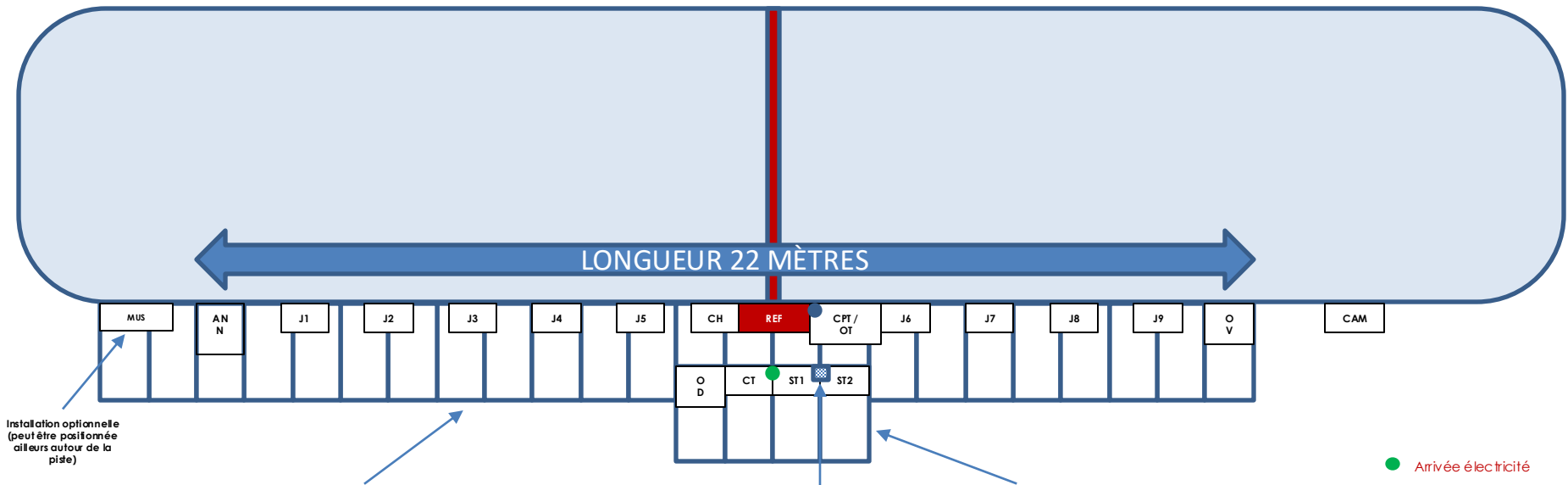
Prévoir escalier d'accès à la plate-forme et rambarde de sécurité,

LÉGENDE

REF :	Arbitre
J1 à Jx :	Juges
CH :	Chronométreur
CPT	Comptable
OT :	Opérateur technique
OD :	Opérateur de Données
CT :	Contrôleur Technique
ST1 et ST2 :	Spécialistes Techniques
OV :	Opérateur Vidéo
CAM :	Caméraman
ANN :	Annonceur
MUS :	Opérateur Musique

Implantation jury sur 2 niveaux

Configuration 9 juges + 1 arbitre + 1 panel technique



Installation optionnelle (peut être positionnée ailleurs autour de la piste)

● Arrivée électricité

1^{er} podium surélevé pour que les tables dépassent la balustrade.

Dimensions des positions :

largeur :

- 40 à 80 cm maximum

Longueur :

- 80 à 100 cm par position
- 100 à 150 cm de longueur minimum pour les positions de REF et CPT et OT

Prévoir escalier d'accès à la plate-forme et rambarde de sécurité,

Écran de contrôle

2^{ème} podium surélevé pour que le panel technique ait une visibilité totale de la piste même en bord de balustrade côté jury.

Dimensions des positions :

largeur :

- 40 à 80 cm maximum

Longueur :

- 80 à 100 cm par position

Prévoir escalier d'accès à la plate-forme et rambarde de sécurité,

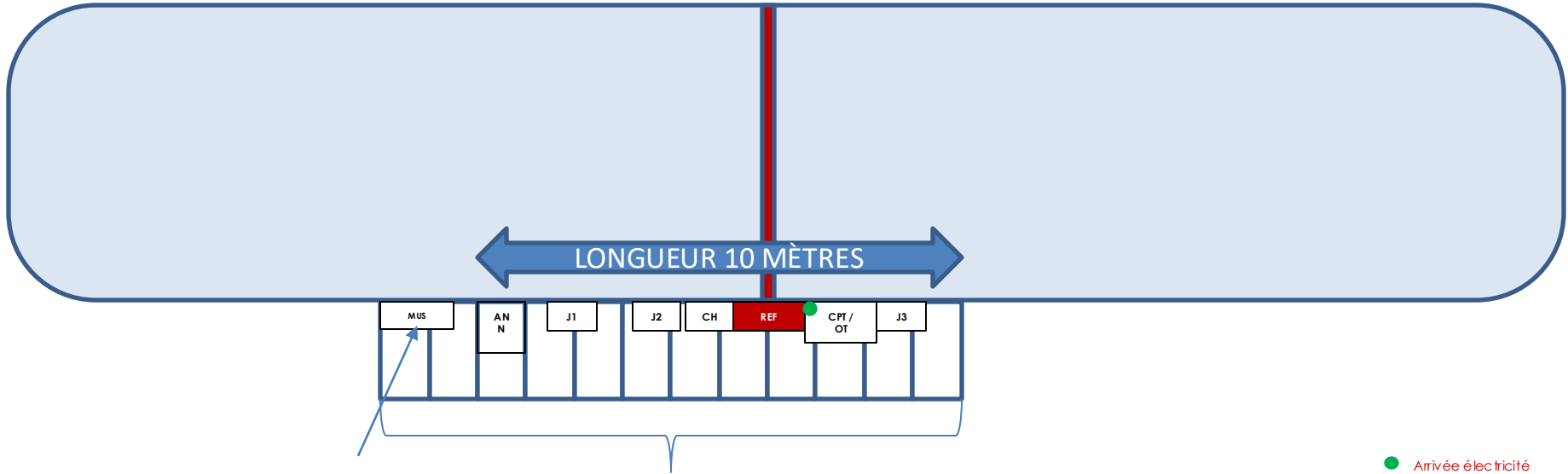
LÉGENDE	
REF :	Arbitre
J1 à Jx :	Juges
CH :	Chronométreur
CPT :	Comptable
OT :	Opérateur technique
OD :	Opérateur de Données
CT :	Contrôleur Technique
ST1 et ST2 :	Spécialistes Techniques
OV :	Opérateur Vidéo
CAM :	Caméraman
ANN :	Annonceur
MUS :	Opérateur Musique

CONFIGURATIONS LINÉAIRES

- Ballet sur glace

Ballet sur Glace - Implantation jury en linéaire

Configuration 3 juges + 1 arbitre



Installation optionnelle
(peut être positionnée
ailleurs autour de la
piste)

Podium surélevé pour que les tables dépassent la balustrade.

Dimensions des positions :

largeur :

- 40 à 80 cm maximum

Longueur :

- 80 à 100 cm par position
- 100 à 150 cm de longueur minimum pour les positions de REF et CPT et OT

Prévoir escalier d'accès à la plate-forme.

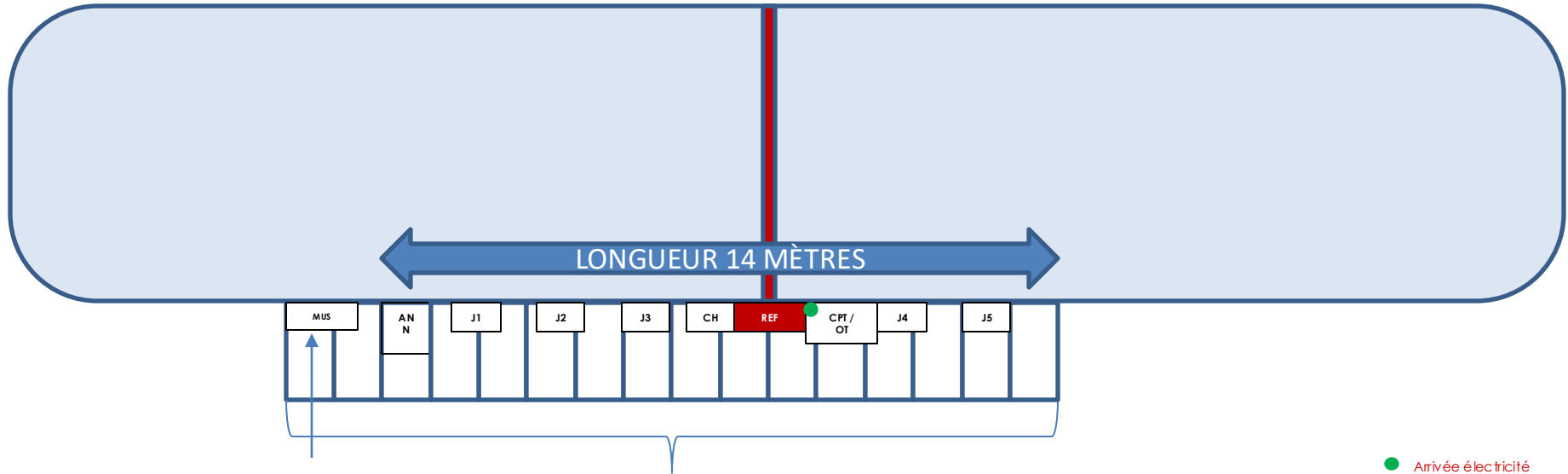
● Arrivée électricité

LÉGENDE

REF :	Arbitre
J1 à Jx :	Juges
CH :	Chronométreur
CPT :	Comptable
ANN :	Annonceur
MUS :	Opérateur Musique

Ballet sur Glace - Implantation jury en linéaire

Configuration 5 juges + 1 arbitre



Installation optionnelle
(peut être positionnée
ailleurs autour de la
piste)

Podium surélevé pour que les tables dépassent la balustrade.

Dimensions des positions :

largeur :

- 40 à 80 cm maximum

Longueur :

- 80 à 100 cm par position
- 100 à 150 cm de longueur minimum pour les positions de REF et CPT et OT

Prévoir escalier d'accès à la plate-forme.

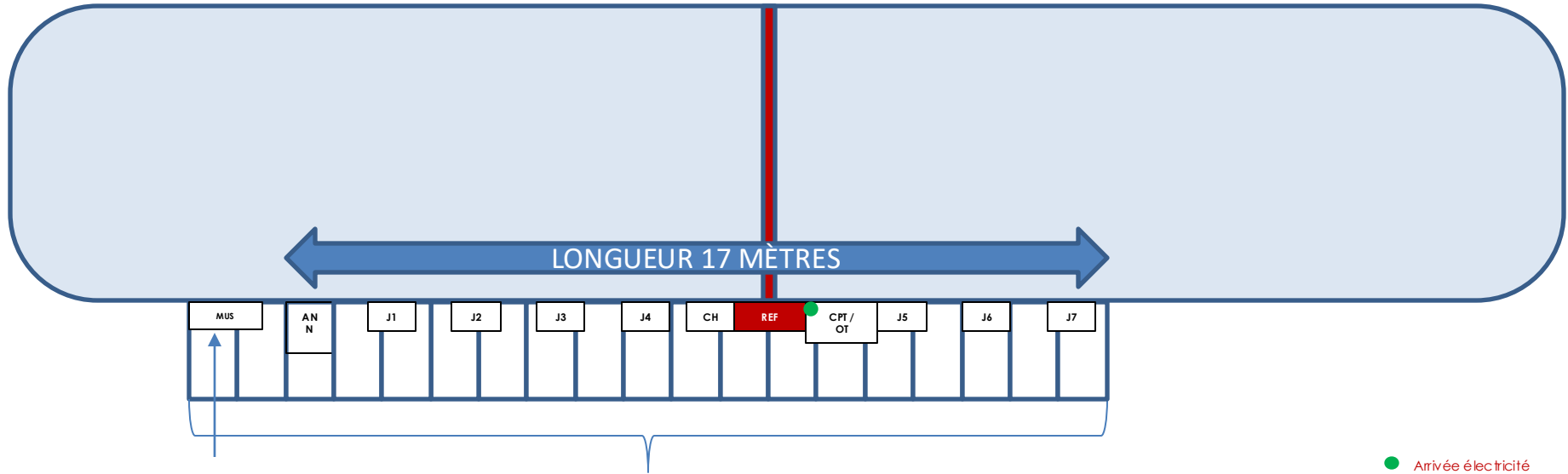
● Arrivée électricité

LÉGENDE

REF :	Arbitre
J1 à Jx :	Juges
CH :	Chronométreur
CPT	Comptable
ANN :	Annonceur
MUS :	Opérateur Musique

Ballet sur Glace - Implantation jury en linéaire

Configuration 7 juges + 1 arbitre



Installation optionnelle
(peut être positionnée
ailleurs autour de la
piste)

Podium surélevé pour que les tables dépassent la balustrade.

Dimensions des positions :

largeur :

- 40 à 80 cm maximum

Longueur:

- 80 à 100 cm par position
- 100 à 150 cm de longueur minimum pour les positions de REF et CPT et OT

Prévoir escalier d'accès à la plate-forme.

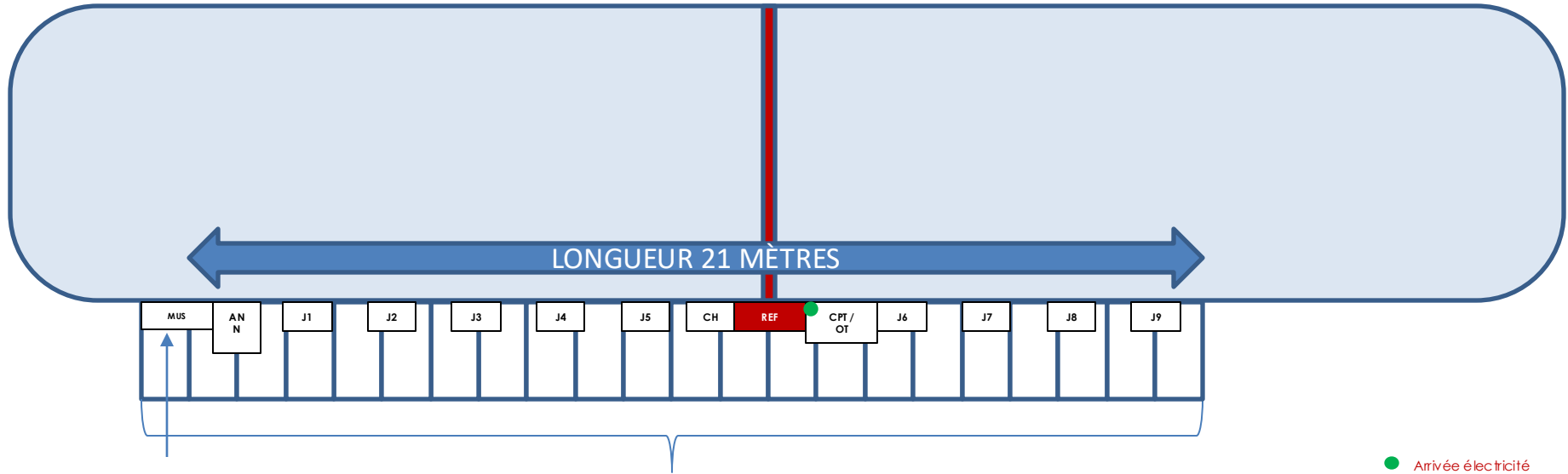
● Arrivée électricité

LÉGENDE

REF :	Arbitre
J1 à Jx :	Juges
CH :	Chronométreur
CPT	Comptable
ANN :	Annonceur
MUS :	Opérateur Musique

Ballet sur Glace - Implantation jury en linéaire

Configuration 9 juges + 1 arbitre



Installation optionnelle
(peut être positionnée
ailleurs autour de la
piste)

Podium surélevé pour que les tables dépassent la balustrade.

Dimensions des positions :

largeur :

- 40 à 80 cm maximum

Longueur:

- 80 à 100 cm par position
- 100 à 150 cm de longueur minimum pour les positions de REF et CPT et OT

Prévoir escalier d'accès à la plate-forme.

● Arrivée électricité

LÉGENDE

REF :	Arbitre
J1 à Jx :	Juges
CH :	Chronométreur
CPT	Comptable
ANN :	Annonceur
MUS :	Opérateur Musique



CFOA

